

Innowacyjny system do raportowania!

Otrzymuj i prezentuj aktualne informacje dostosowane do potrzeb Twoich i Twojej firmy. Analizuj i formatuj raporty dzięki Jet Reports i Excel.

Co nas wyróżnia?

▶ Jet Reports + Excel

Dajemy Ci swobodę kreowania raportów bezpośrednio na arkuszu Excela. Wykorzystaj wiedzę Excela - nie ucz się nowych narzędzi.

▶ Wygląd raportu

Excel od zawsze daje swobodę formatowania, edycji i prezentacji danych. Jet Reports w żaden sposób nie ogranicza tych możliwości.

▶ Nieograniczony dostęp

Jet Reports pozwala na raportowanie z każdego modułu Twojego systemu. Stan finansów, zamówienia do wysłania, analiza zysków ze sprzedaży - wszystko na jednym arkuszu Excela.

▶ Dashboard, KPI, Wskaźniki

Jet Reports i Excel pozwalają na analizowanie sytuacji pod kątem zmieniających się warunków rynkowych.

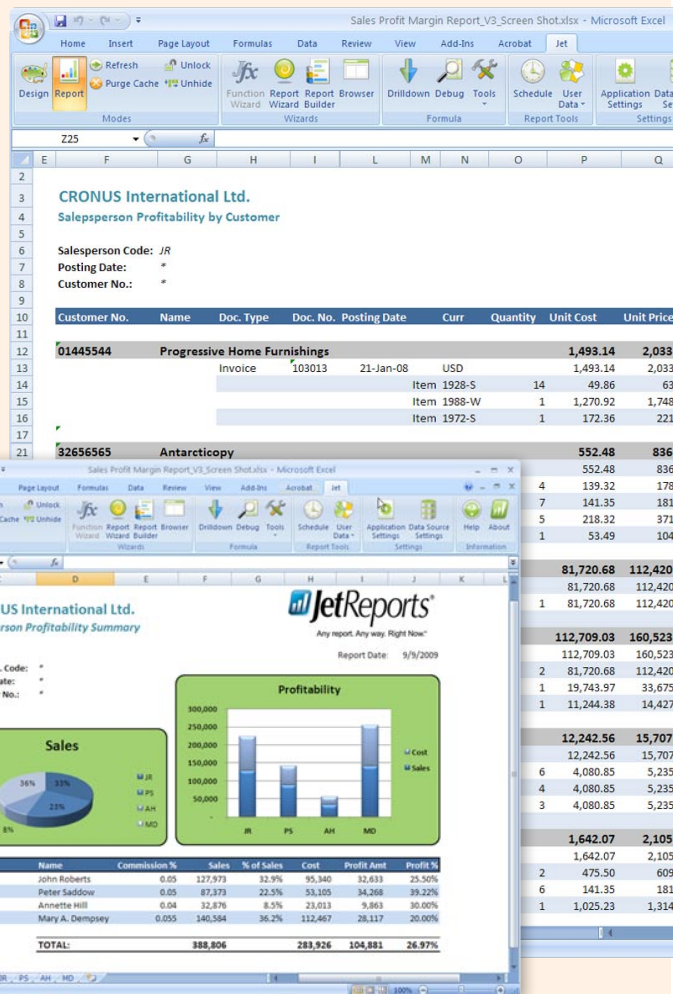
▶ Szybkie wdrożenie

Jet Reports nie jest oparty na hurtowni danych. Prosta architektura sprawia, że jest gotowy do pracy już po 5 minutach instalacji na Twoim komputerze. Swoje pierwsze raporty stworzysz w trakcie dwudniowych warsztatów.

▶ Zwrot z inwestycji

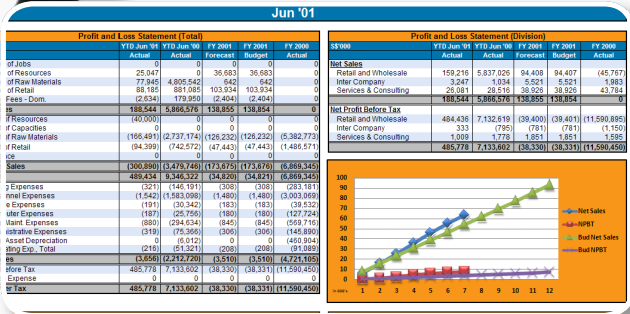
Nie musisz inwestować w skomplikowaną infrastrukturę i jej utrzymanie. Jet Reports to krok w stronę IBR (Intelligent Business Reporting).

Sprawdź jak możemy Ci pomóc.



Finanse, Księgowość i Kontroling

Koniec z ręcznym kopiowaniem i wklejaniem danych do Excela.



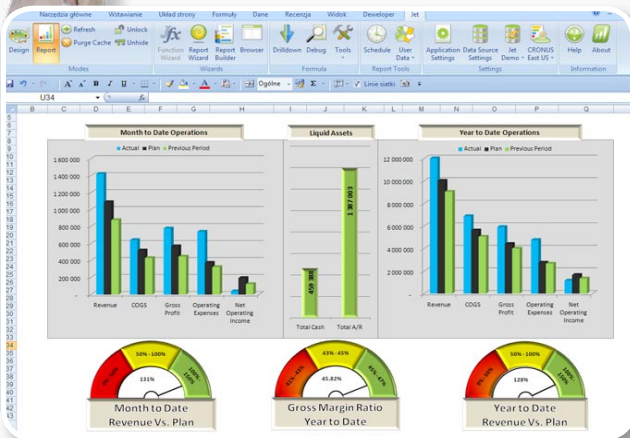
Jet Reports ułatwia Twoją codzienną pracę.

- ▶ Aktualne zapisy Księgi Główniej w arkuszu Excela.
- ▶ Filtrowanie i sortowanie zapisów według określonych przez Ciebie kryteriów.
- ▶ Prezentacja kluczowych informacji dzięki wykresom i formatowaniu warunkowemu.
- ▶ Kalkulacje Excela wszędzie tam, gdzie ich potrzebujesz.
- ▶ Wykonywanie raportów i otrzymywanie ich z wyprzedzeniem.
- ▶ Gotowe raporty dostarczone tym, którzy ich potrzebują.

Wykonanie raportów na czas jest niezwykle istotne. Zebrane i zinterpretowane liczby stanowią podstawę do podejmowania decyzji. Im krótszy czas oczekiwania na Twój raport, tym bardziej trafne decyzje w Twojej firmie i więcej uznania dla Twojej pracy.

Szczegół Zarządzający

Ustalaj cele. Osiągaj rezultaty. Śledź postępy.



Sprawdzaj na bieżąco stan gotówki, monitoruj sprzedaż oraz zyskowność zapasów w danej chwili.

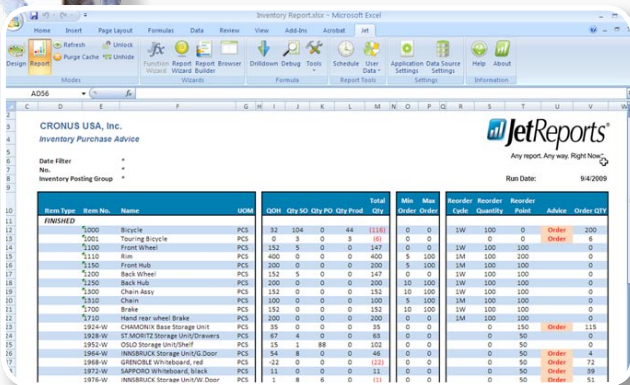
- ▶ Jet Reports daje Ci dostęp do danych pochodzących z całego systemu. Sumaryczne wyniki sprzedaży, analizy porównawcze, pulpity menedżerskie, trendy.
- ▶ Format raportu dostosowany do standardów Twojej Firmy.
- ▶ Raporty dostarczone na czas, abyś mógł działać, kiedy Twoja Firma tego potrzebuje.

Zarządzanie firmą to niezwykła odpowiedzialność. Aktualna informacja o stanie firmy jest kluczowa dla jej prawidłowego funkcjonowania.

Pozwól sobie na komfort jej posiadania.

Dział IT

Raportowanie w rękach użytkownika.



Jet Reports uwolni Dział IT od pytań o nowe raporty lub ich modyfikacje.

- ▶ Projektowanie raportów nie wymaga wiedzy programistycznej.
- ▶ Nie będziesz musiał utrzymywać i modyfikować hurtowni danych.
- ▶ Jet Reports to dodatek do Excela, który pozwoli użytkownikom formatować wygląd raportu, według własnego uznania.
- ▶ Jet Reports jest zintegrowany z Microsoft Dynamics oraz kompatybilny z systemami bazującymi na SQL, OLE i ODBC.

W Jet Reports wiemy, jak wiele zadań ma przed sobą Dział IT. Excel, w którym osadzony jest Jet Reports to narzędzie, w którym kolory, wykresy i szerokość komórek nie stanowią problemu. Jet Report to więcej czasu dla Ciebie na „Ważne Rzeczy”.